

# PIXEL

## BUILD YOUR IDEAS

C'est lorsqu'on est libre de réfléchir de façon ludique qu'émergent les innovations les plus étonnantes. Cette liberté, il appartient à la vie professionnelle de lui redonner sa place, culturelle et spatiale. Et le mobilier doit pouvoir s'y adapter, en toute flexibilité. Pour cela, il y a PIXEL. Ses cubes intelligents s'assemblent pour créer différentes combinaisons de meubles. Table, rangement, siège, ou tout à la fois : PIXEL joue toujours

le jeu. Désormais PIXEL apporte la flexibilité nécessaire à un aménagement qui va bien au-delà des ateliers et des laboratoires d'idées. Un espace de coworking, un bureau pour une start-up ou encore un bar pour prendre un verre : tout est possible ! PIXEL devient un véritable élément d'agencement. Laisée à l'état naturel, la surface des PIXEL attire les regards sans pour autant détourner de l'essentiel.



**bene**

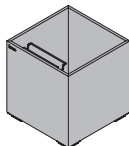
SOURCE D'INSPIRATION AU BUREAU. DEPUIS 1790.

## DESCRIPTION DU PRODUIT

### PIXEL BOX FERMÉ

Élément de base.

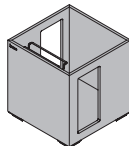
- contreplaqué de pin non traité de 12 mm
- vérin de réglage : plastique, noir
- poignée : rabattable, acier noir



### PIXEL BOX AVEC OUVERTURES LATÉRALES

En option.

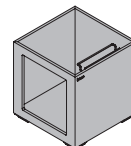
- taille des découpes :  
hauteur 280 mm, largeur 130 mm



### PIXEL BOX AVEC GRANDE OUVERTURE LATÉRALE

En option.

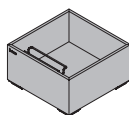
- taille des découpes :  
hauteur 280 mm, largeur 260 mm



### PIXEL POD

1/2 PIXEL Box.

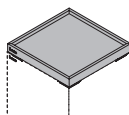
- contreplaqué de pin non traité de 12 mm
- vérin de réglage : plastique, noir
- poignée : rabattable, acier noir



### PIXEL TRAY

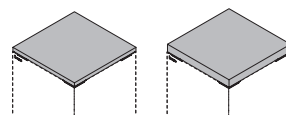
Élément intermédiaire et surface de dépose.

- contreplaqué de pin non traité de 12 mm
- vérin de réglage : plastique, noir



### PIXEL TOP 19 MM OU 38 MM

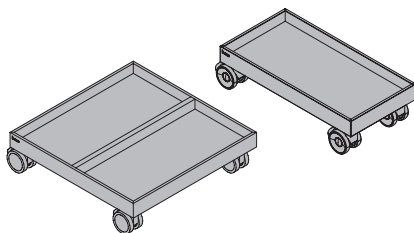
- plateau en particules de mélamine de 19 mm ou panneau léger en nid d'abeille de 38 mm
- avec surface en mélamine de 38 mm
- couleurs & matériaux : MW blanc



### PIXEL MOBILE TRAY L / M

Plaque de base sur roulettes.

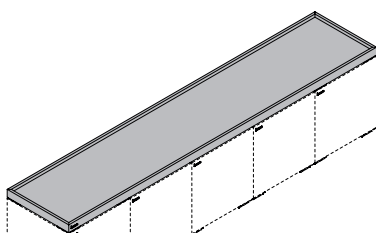
- contreplaqué de pin non traité de 12 mm
- 4 roulettes orientables avec bloqueurs
- charge maximale : 200 kg



### PIXEL TRAY 144 | 180

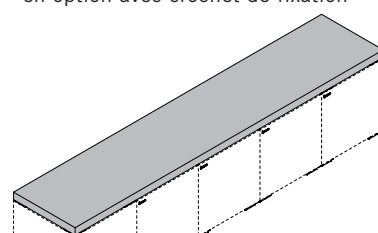
Plaque multifonctions.

- contreplaqué de pin non traité de 12 mm
- vérin de réglage : plastique, noir
- relie 4/5 longueurs de box
- élément intermédiaire ou final horizontal
- en option avec crochet de fixation



### PIXEL TOP 144 | 180

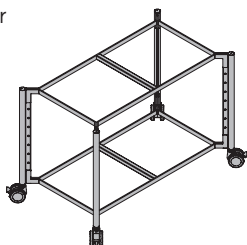
- plateau en particules de mélamine de 19 mm
- panneau léger en nid d'abeille de 38 mm avec surface en mélamine
- couleurs & matériaux : MW blanc
- relie 4/5 longueurs de box
- élément final horizontal
- en option avec crochet de fixation



### PIXEL RACK M

Structure mobile.

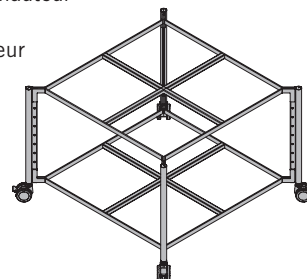
- disponible en quatre hauteurs
- peut contenir 2 modules PIXEL en largeur, tablette de séparation réglable en hauteur
- acier époxy, noir
- 4 roulettes orientables avec bloqueur
- charge maximale : 105 kg



### PIXEL RACK L

Structure mobile.

- disponible en quatre hauteurs
- peut contenir 4 modules PIXEL à l'horizontale, tablette de séparation réglable en hauteur
- acier époxy, noir
- 4 roulettes orientables avec bloqueur
- charge maximale : 200 kg

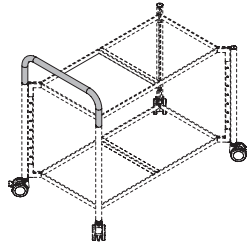


## DESCRIPTION DU PRODUIT

### PIXEL RACK POIGNÉE

Poignée pour PIXEL Rack M.

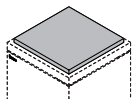
- acier époxy, noir
- peut être ajoutée dans un deuxième temps



### PIXEL PAD

Coussin.

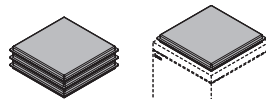
- caoutchouc cellulaire noir de 20 mm
- version ignifuge



### PIXEL SOFT PAD

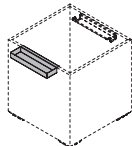
Coussin.

- noyau en mousse polyuréthane version ignifuge conforme à la norme BS 5852 partie 2, source d'allumage 5 (Crib 5)
- revêtement en tissu, P0 à P4 de la collection Bene
- face inférieure toujours tissu Corovin, noir
- par lot de 3 coussins (du même modèle)



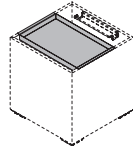
### PIXEL PLUMIER

- acier époxy, noir
- à accrocher sur PIXEL Box ou PIXEL Pod



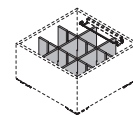
### PIXEL PLATEAU

- acier époxy, noir
- à accrocher sur PIXEL Box ou PIXEL Pod



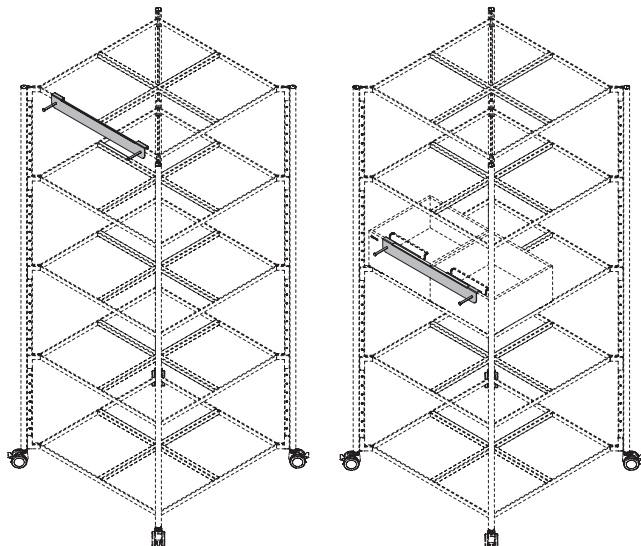
### PIXEL ORGANISATEUR

- contreplaqué de pin non traité de 12 mm
- pour PIXEL Box et PIXEL Pod
- rails d'organisation réglables pour tailles compartiments personnalisables



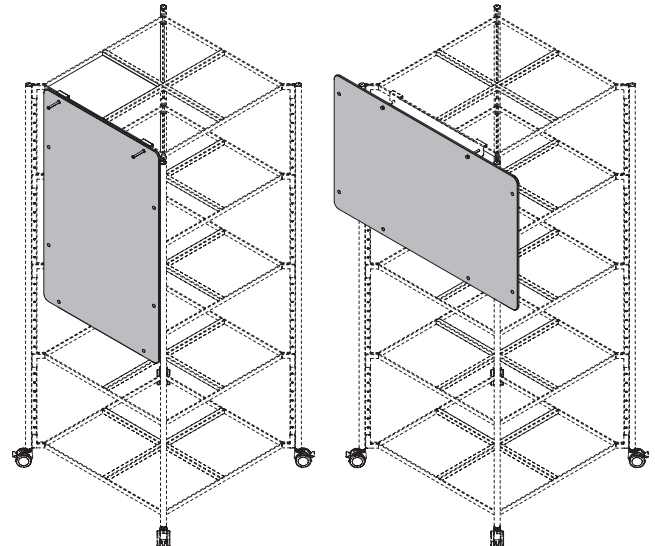
### PIXEL FIXATION TABLEAU BLANC

- acier époxy, noir
- à accrocher sur PIXEL Rack et PIXEL Box



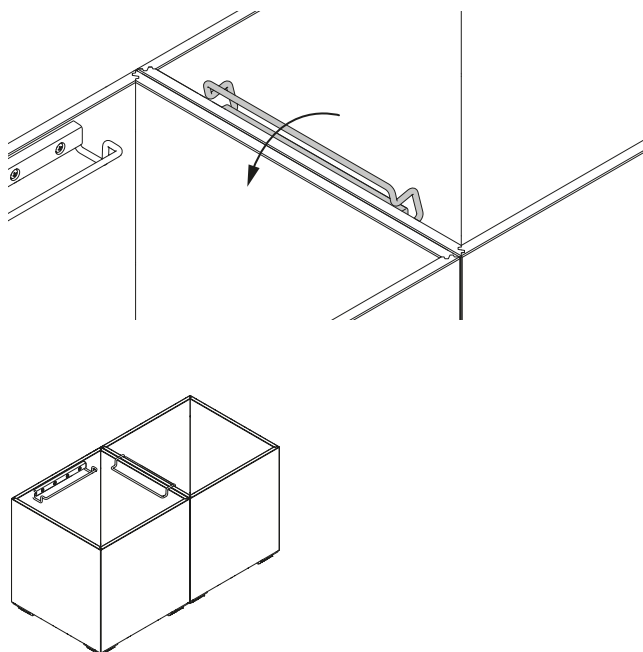
### PIXEL TABLEAU BLANC

- tableau blanc sur contreplaqué
- montage uniquement avec la fixation pour tableau blanc PIXEL dédiée
- orientation : horizontale ou verticale

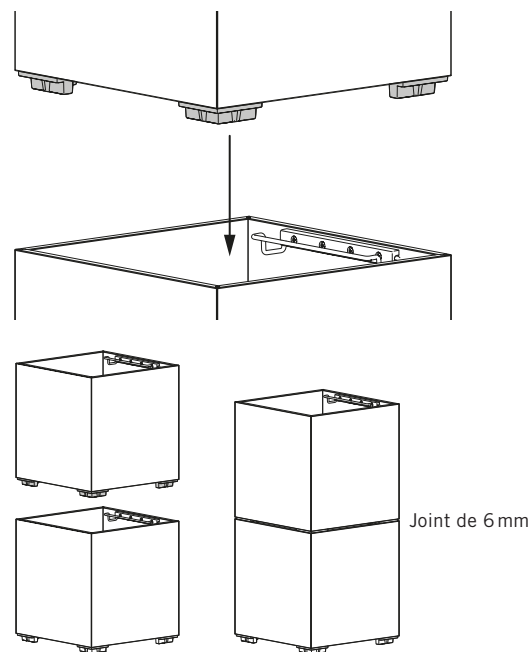


## PRINCIPE DE FONCTIONNEMENT

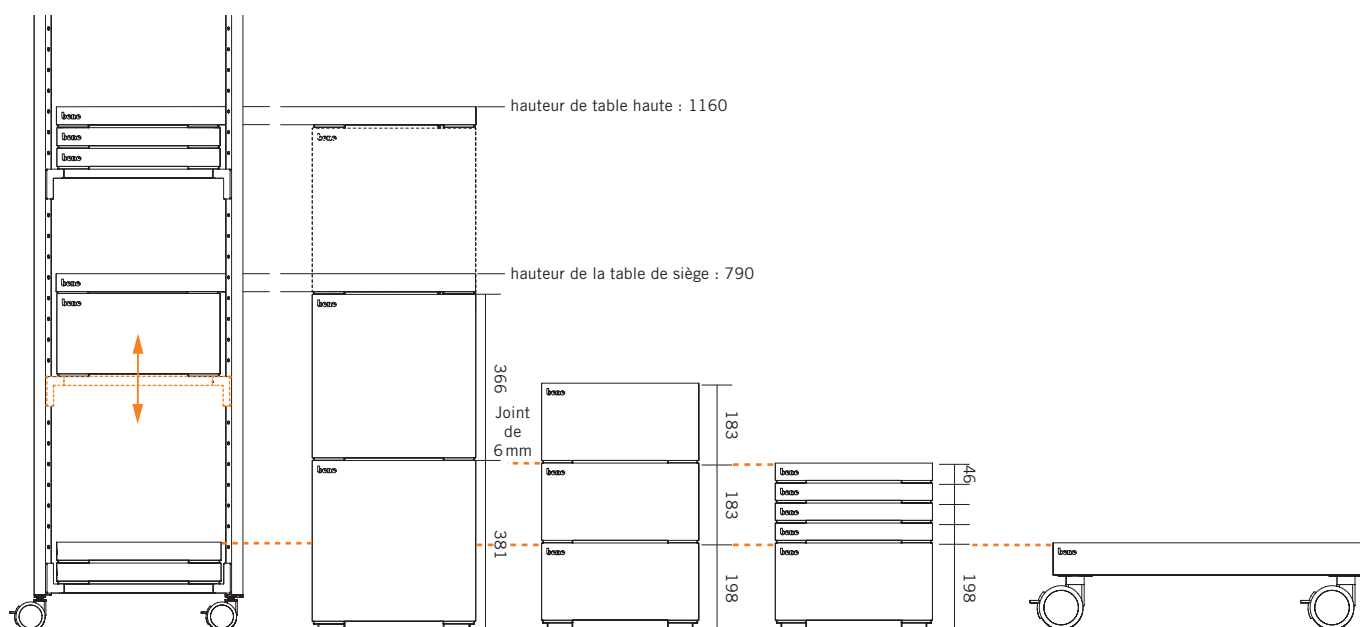
### Assemblage en ligne



### Empilement



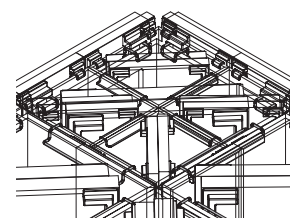
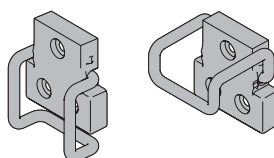
## TRAME DE HAUTEUR



## OPTIONS

### CROCHET DE FIXATION PIXEL POUR PIXEL TOP 180 ET PIXEL TRAY 180

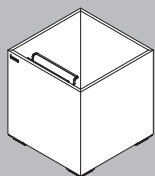
Crochet de fixation rabattable. Pour la fixation de PIXEL Top 180 et de PIXEL Tray 180 sur la PIXEL Tower. Peut s'installer ultérieurement.





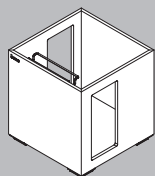
## APERÇU & DIMENSIONS

**PIXEL BOX FERMÉE**



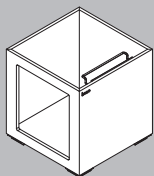
L : 360  
P : 360  
H : 381

**PIXEL BOX AVEC OUVERTURES LATÉRALES**



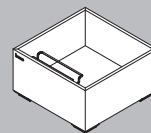
L : 360  
P : 360  
H : 381

**PIXEL BOX AVEC GRANDE OUVERTURE LATÉRALE**



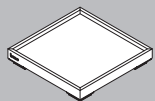
L : 360  
P : 360  
H : 381

**PIXEL POD**



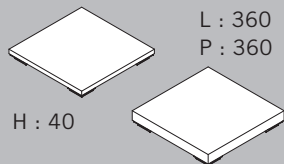
L : 360  
P : 360  
H : 198

**PIXEL TRAY**



L : 360  
P : 360  
H : 61

**PIXEL TOP 19 MM + 38 MM**

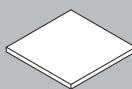


H : 40

L : 360  
P : 360

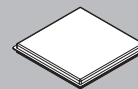
H : 59

**PIXEL PAD**



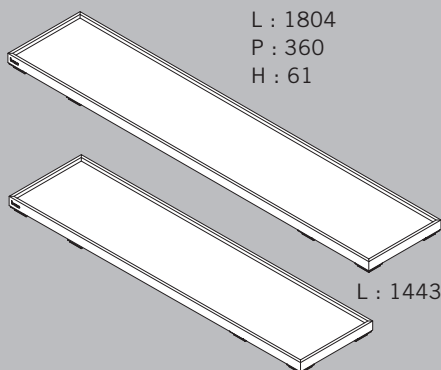
L : 320  
P : 320  
H : 20

**PIXEL SOFT PAD**



L : 340  
P : 340  
H : 40

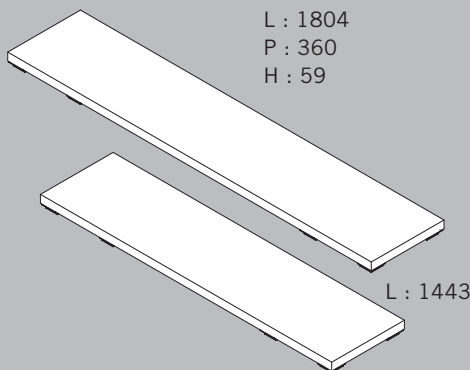
**PIXEL TRAY 144 | 180**



L : 1804  
P : 360  
H : 61

L : 1443

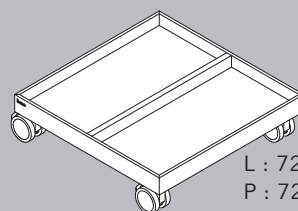
**PIXEL TOP 144 | 180**



L : 1804  
P : 360  
H : 59

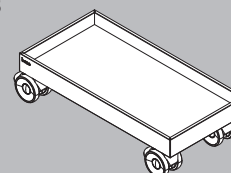
L : 1443

**PIXEL MOBILE TRAY L**



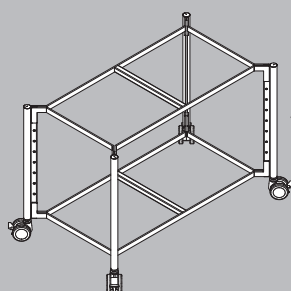
L : 721  
P : 721  
H : 198

**PIXEL MOBILE TRAY M**



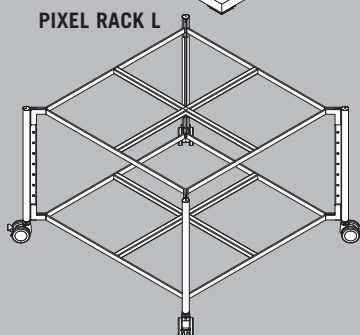
L : 721  
P : 360  
H : 198

**PIXEL RACK M**



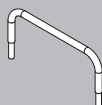
B : 820  
T : 460,5  
H : 564 | 1021 | 1478 | 1935

**PIXEL RACK L**



B : 820  
T : 820  
H : 564 | 1021 | 1478 | 1935

**PIXEL RACK POIGNÉE**



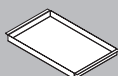
B : 455  
T : 25  
H : 229

**PIXEL PLUMIER**



B : 213  
T : 74  
H : 26

**PIXEL PLATEAU**

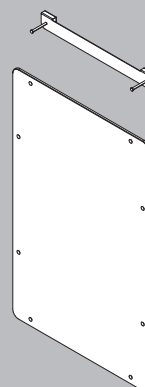


B : 358  
T : 213  
H : 26

**PIXEL ORGANISATEUR**



B : 334  
T : 334  
H : 129



**PIXEL FIXATION TABLEAU BLANC**

B : 550  
T : 94  
H : 59




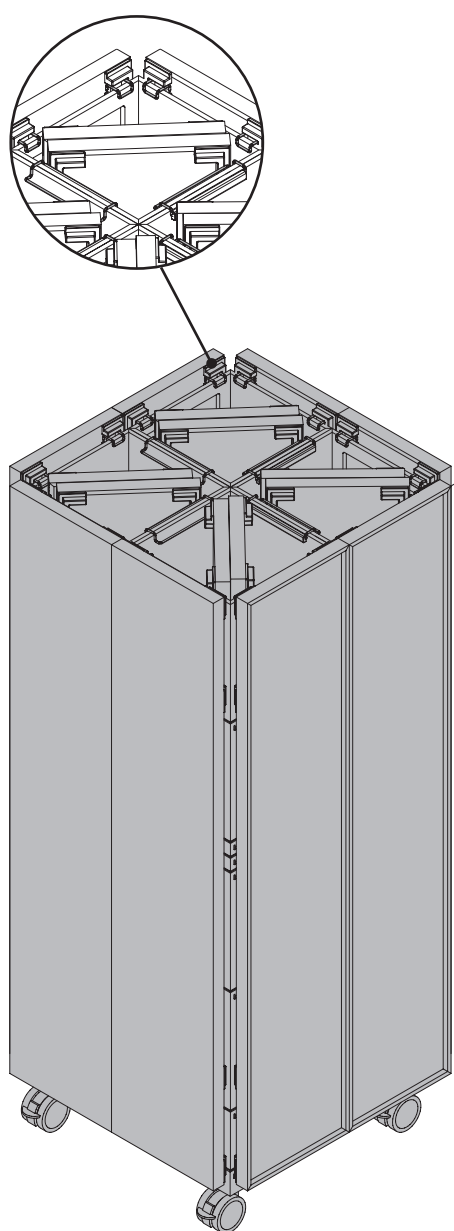
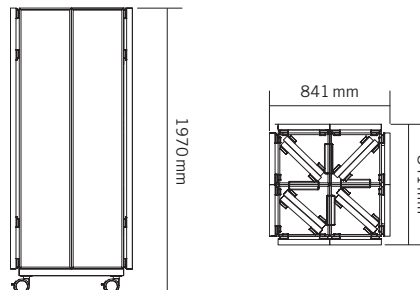
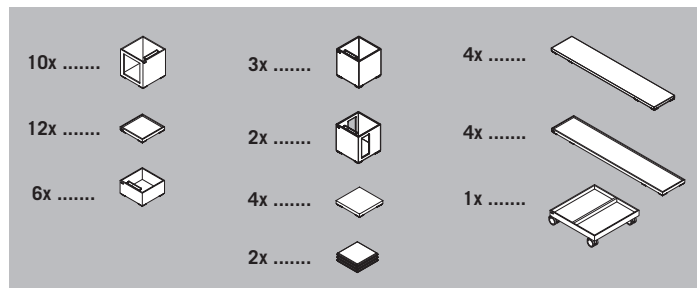
**PIXEL TABLEAU BLANC**

B : 1.080  
T : 10  
H : 680

Dimensions en mm

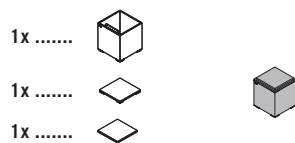
## COMBINAISONS POSSIBLES PIXEL - #01 PIXEL TOWER

PIXEL permet de multiples possibilités d'aménagement. La PIXEL Tower comprend le kit de base regroupant des PIXEL Boxes, Pods, Tops, Trays et Soft Pads à partir desquels il est possible de réaliser de nombreuses configurations.

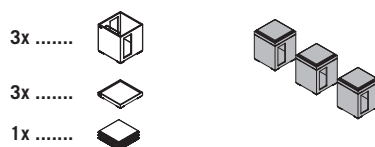


## COMBINAISONS POSSIBLES PIXEL

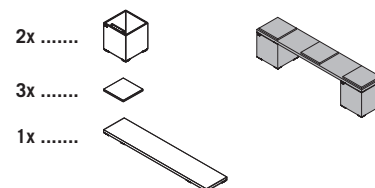
### #02 TABOURET



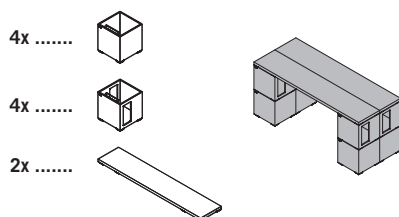
### #03 TABOURET



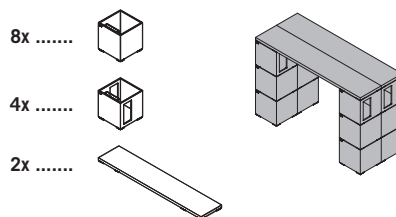
### #04 BANC



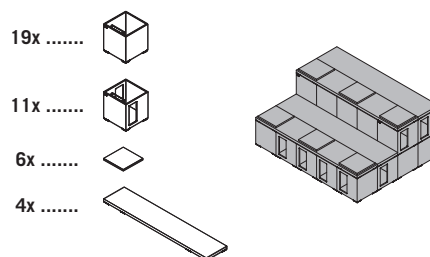
### #05 TABLE POUR POSITION ASSISE



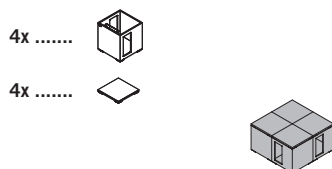
### #06 TABLE POUR POSITION DEBOUT



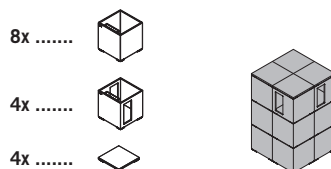
### #07 ESTRADE



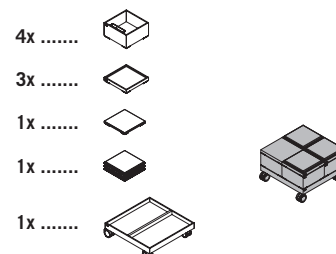
### #08 LOUNGE



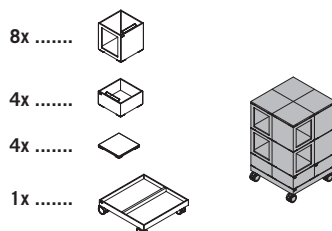
### #09 PUPITRE



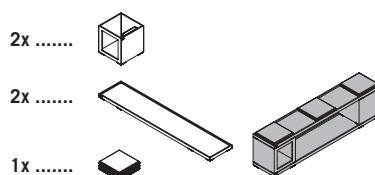
### #10 MOBILE LOUNGE



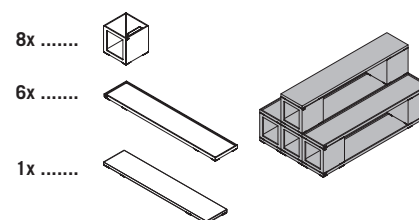
### #11 PUPITRE SUR ROULETTES



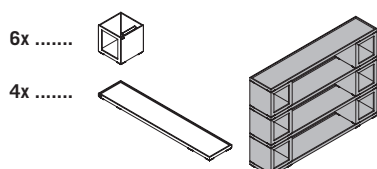
### #12 BANQUETTE



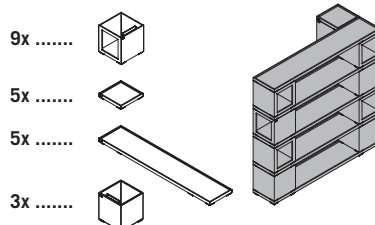
### #13 ÉTAGÈRE



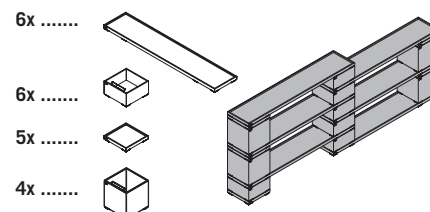
### #14 ÉTAGÈRE



### #15 ÉTAGÈRE

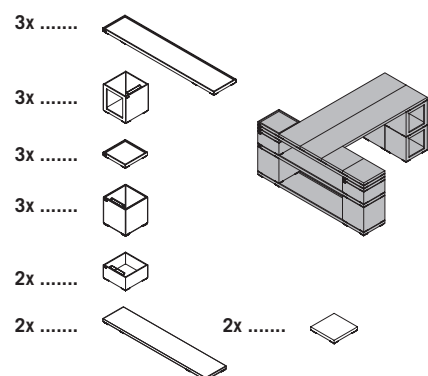


### #16 ÉTAGÈRE

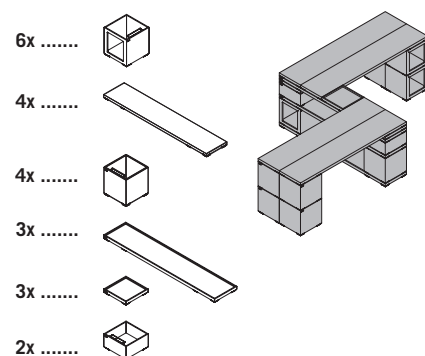


## COMBINAISONS POSSIBLES PIXEL

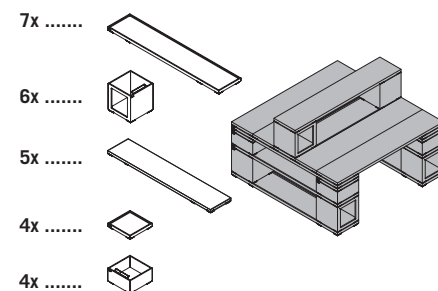
#17 COMBINAISON DE TABLES



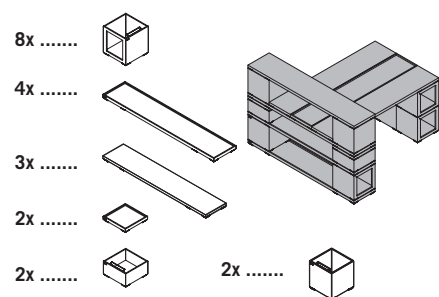
#18 COMBINAISON DE TABLES



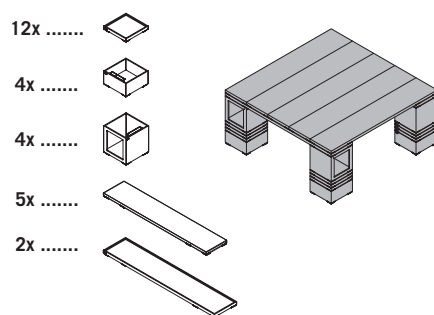
#19 COMBINAISON DE TABLES



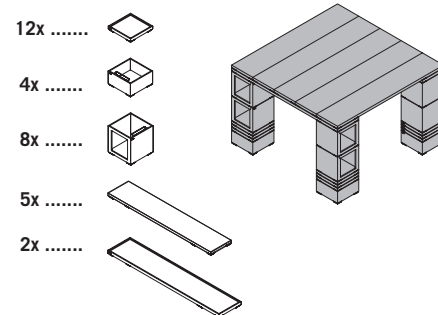
#20 COMBINAISON DE TABLES



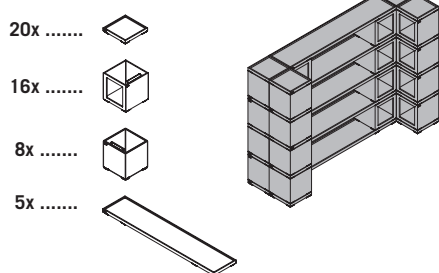
#21 COMBINAISON DE TABLES



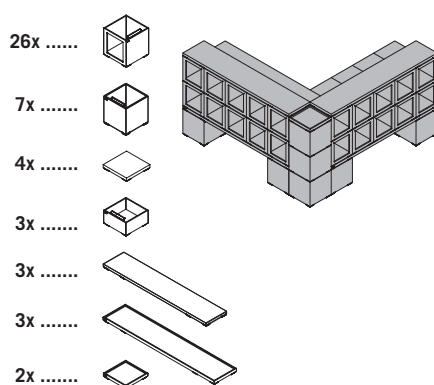
#22 COMBINAISON DE TABLES



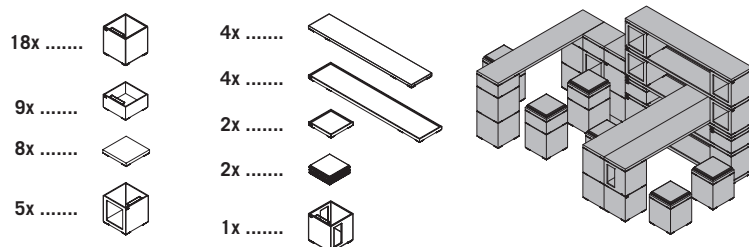
#23 ÉTAGÈRE



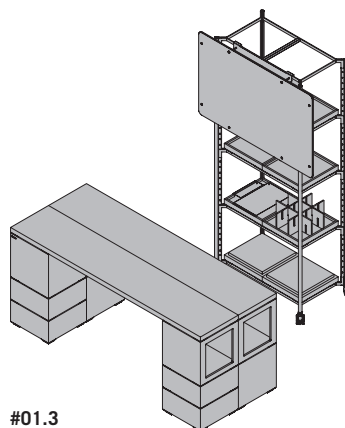
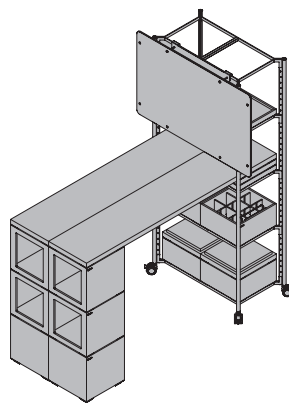
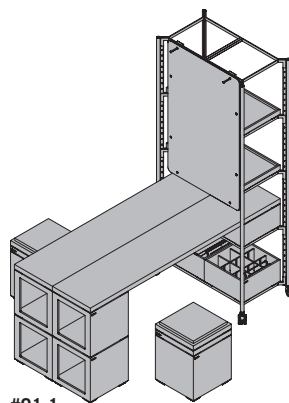
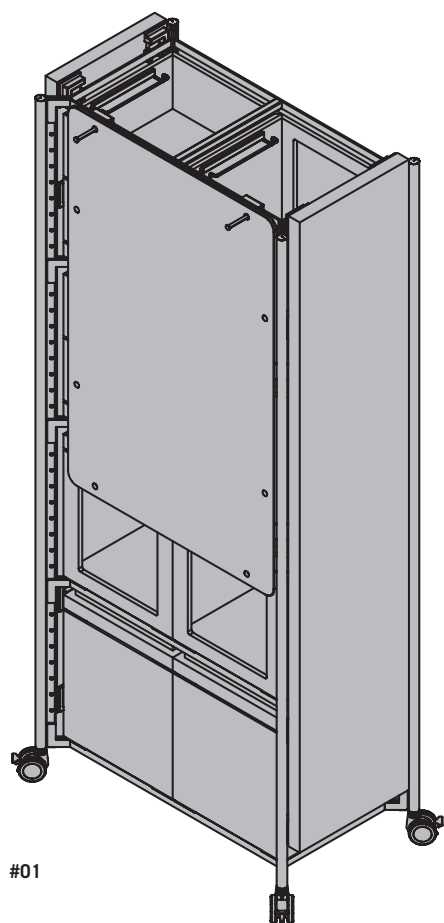
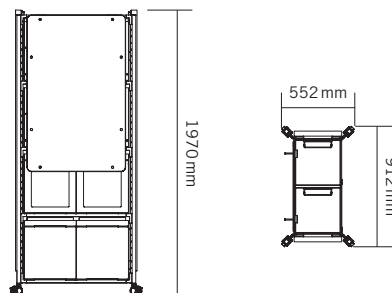
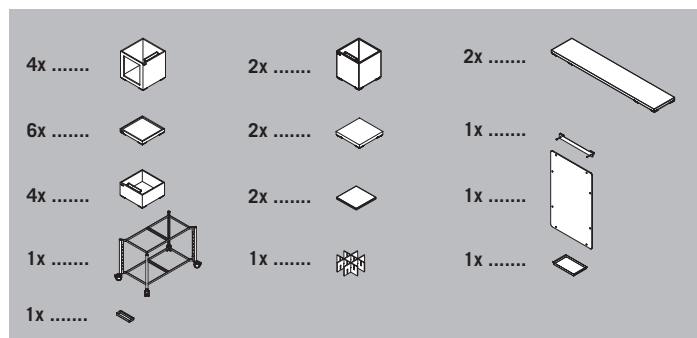
#24 BAR



#25 COMBINAISON BAR ET TABLES

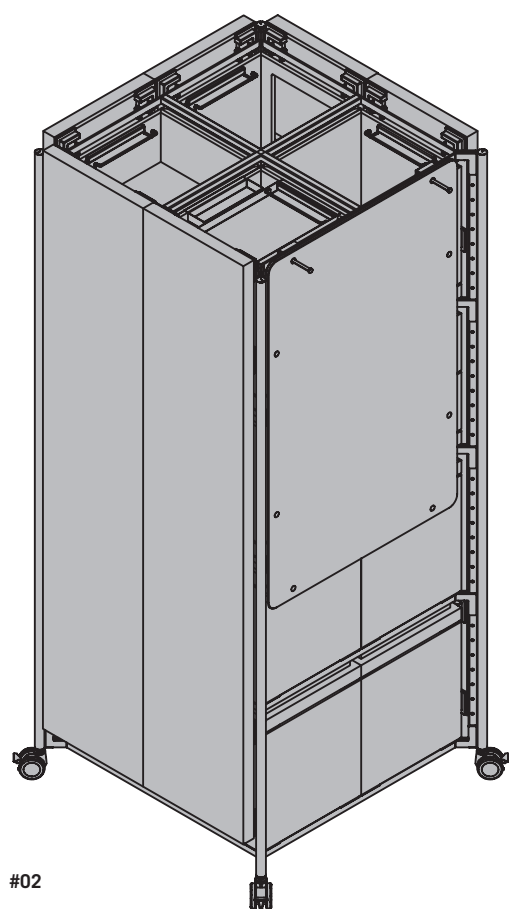
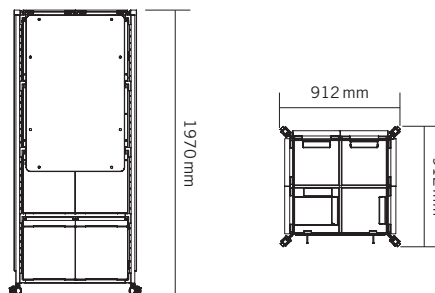
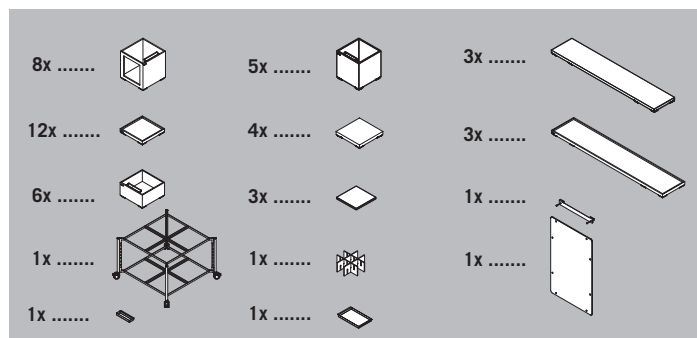


## COMBINAISONS POSSIBLES PIXEL RACK - #01 RACK SETTING

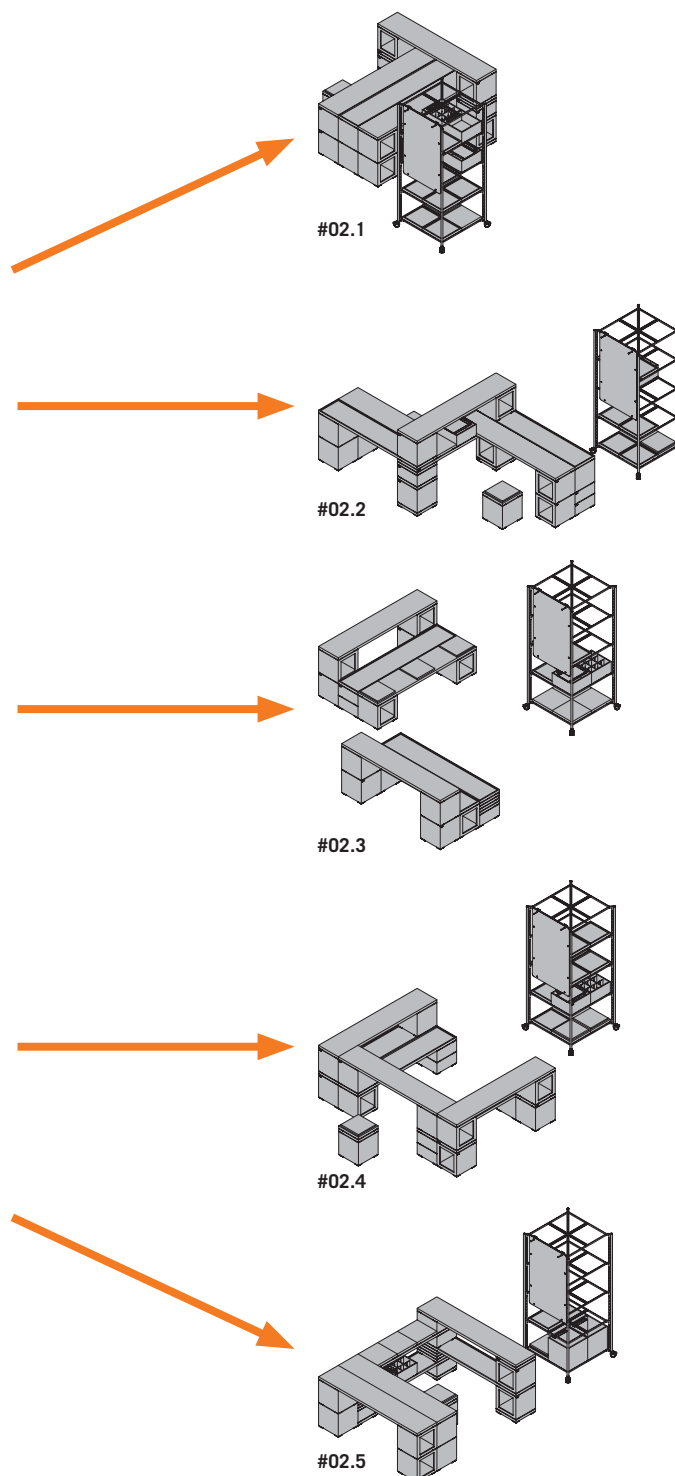




## COMBINAISONS POSSIBLES PIXEL RACK - #02 RACK SETTING

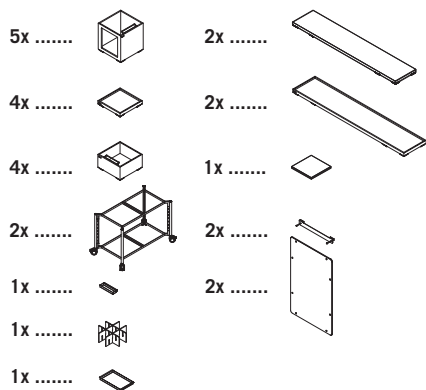


#02

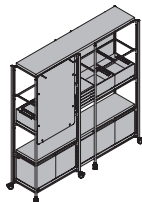


## COMBINAISONS POSSIBLES PIXEL RACK

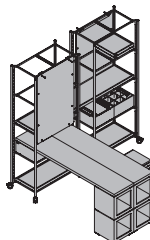
#03



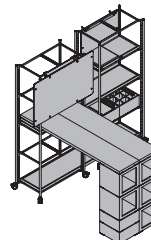
#03



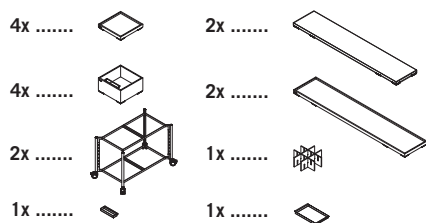
#03.1



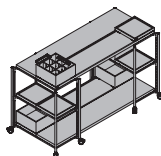
#03.2



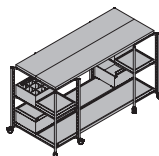
#04



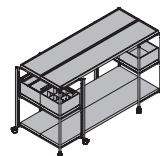
#04



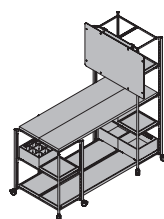
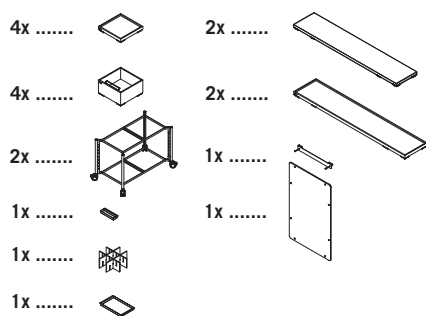
#04.1



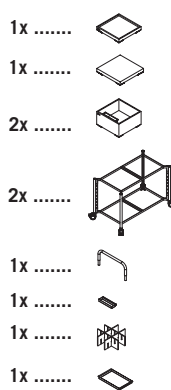
#04.2



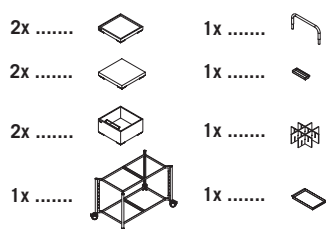
#05



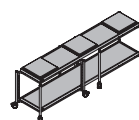
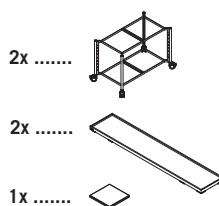
#06



#07

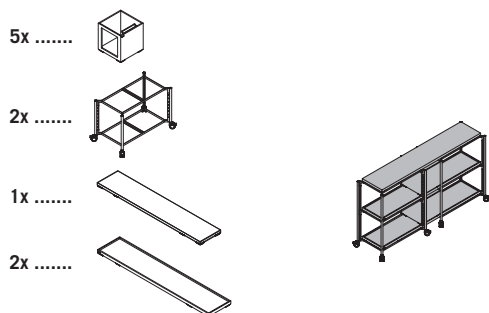


#08

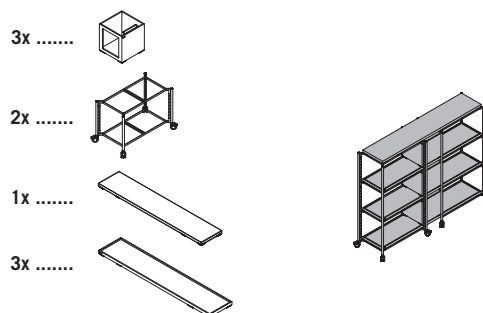


## COMBINAISONS POSSIBLES PIXEL RACK

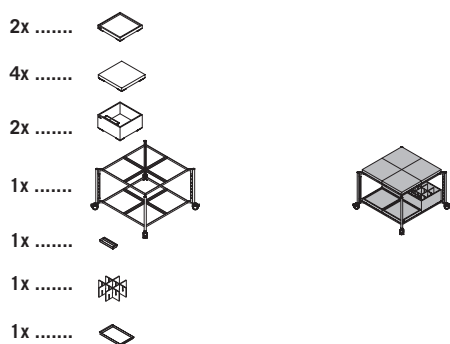
#09



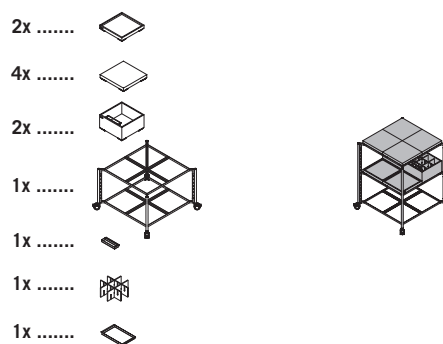
#10



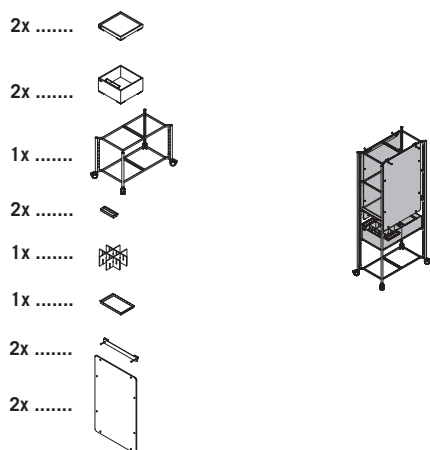
#11



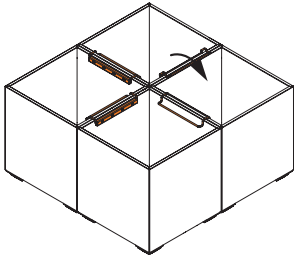
#12



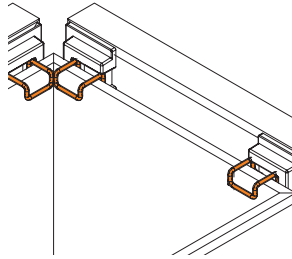
#13



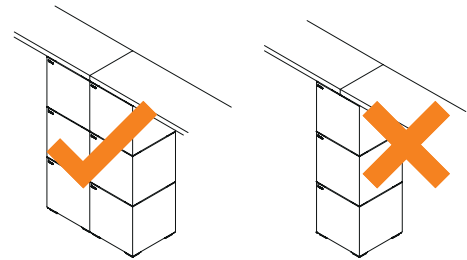
## INSTRUCTIONS DE SÉCURITÉ



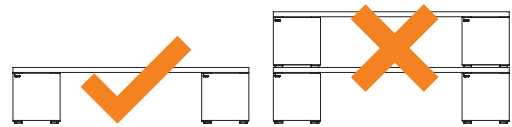
Pour garantir la stabilité, fixer en rabattant la poignée.



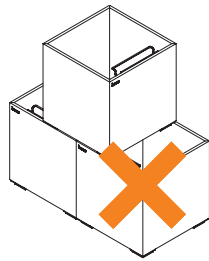
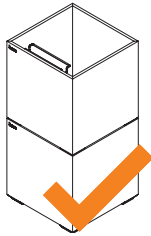
Fixation  
PIXEL Top 144 | 180  
PIXEL Tray 144 | 180



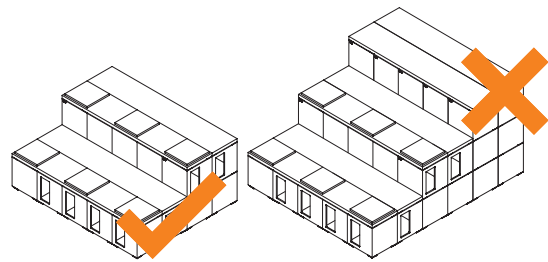
Assemblage en ligne du  
PIXEL Top 144 | 180/PIXEL Tray 144 | 180



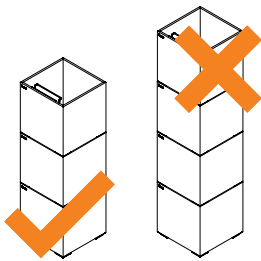
Le PIXEL Top n'autorise pas d'empilement supplémentaire.  
Pour continuer l'empilement, utiliser des PIXEL Trays.



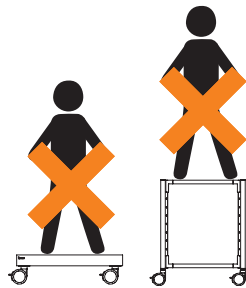
Empiler correctement les PIXEL Boxes.



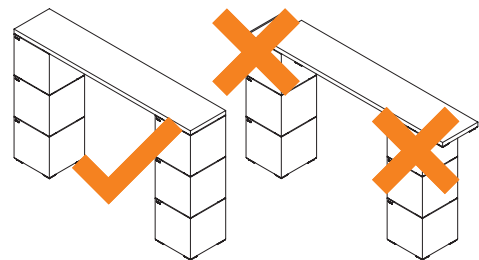
Une utilisation comme estrade n'autorise pas de troisième niveau.



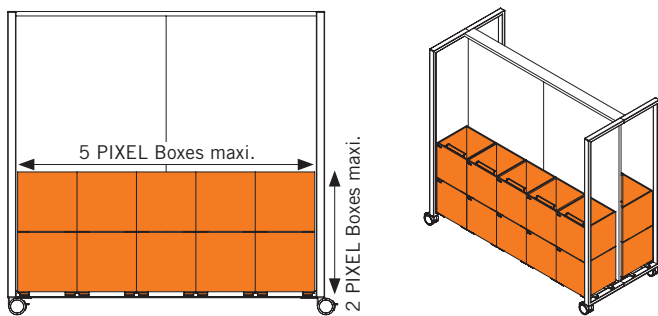
Ne pas empiler plus de  
trois PIXEL Boxes.



Ne pas monter sur un PIXEL  
Mobile Tray/PIXEL Rack.  
Ne s'asseoir sur la Mobile  
Lounge qu'une fois les rou-  
lettes bloquées.

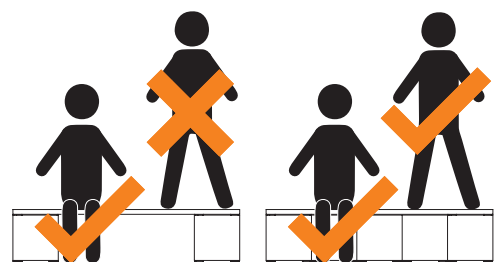


Poser le PIXEL Top 180 et le PIXEL Tray 180 au même niveau !



Utilisation du support PIXEL dans le modèle en H du FRAME\_S  
Board 10 cubes PIXEL Box par côté / maximum de 20 cubes  
PIXEL Box au total


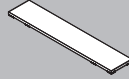

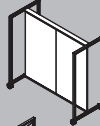







Charge maximale : 200 kg

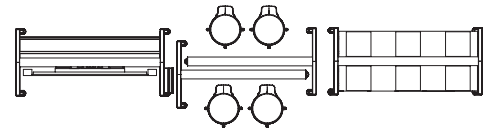


Assis /debout sur des configurations PIXEL

## INSPIRATIONS

**INSPIRATION #01**  
env. 40 m<sup>2</sup>/env. 8 à 10 personnes

34x .....		6x .....		2x .....		1x .....	
8x .....		9x .....		3x .....		1x .....	
8x .....		6x .....		4x .....			




### DECOUVRIR



### CREER




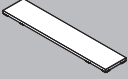









### PARTAGER

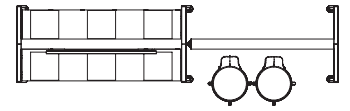




## INSPIRATIONS

**INSPIRATION #02**  
env. 25 m<sup>2</sup>/env. 4 à 6 personnes

12x .....		3x .....		2x .....		1x .....	
4x .....		5x .....					
4x .....		2x .....		2x .....		1x .....	



### DECOUVRIR
















### CREER



### PARTAGER

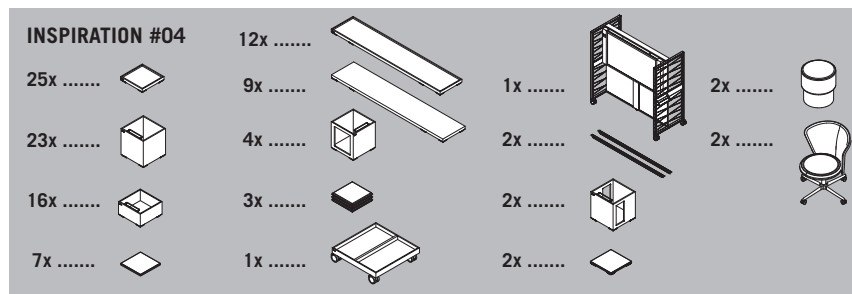


## INSPIRATIONS


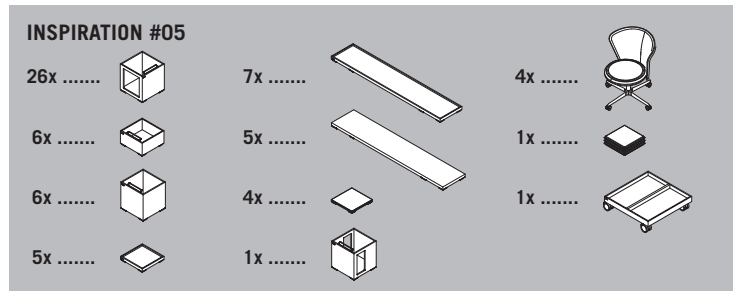
INSPIRATION #03		9x .....	1x .....
15x .....			
4x .....			
6x .....			
6x .....			
			



## INSPIRATIONS


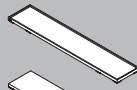










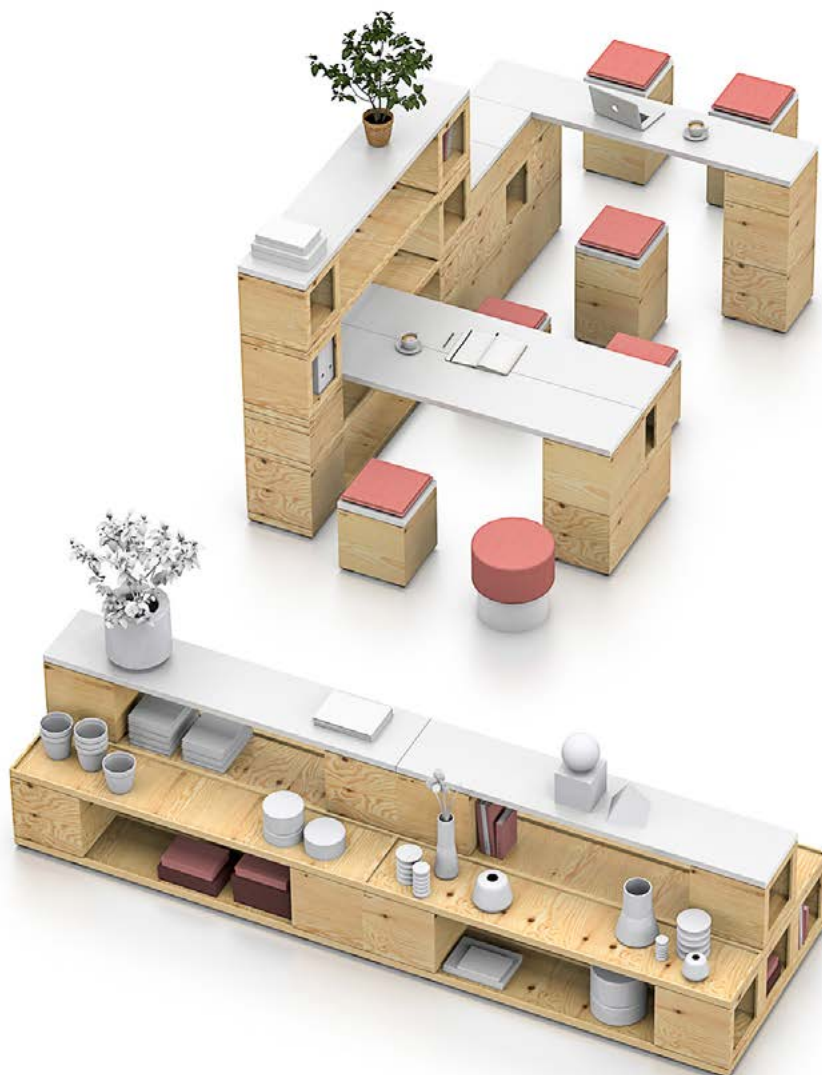
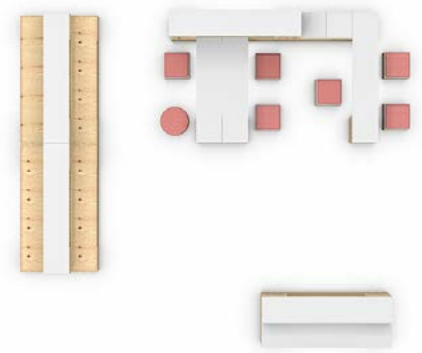
## INSPIRATIONS



## INSPIRATIONS

**INSPIRATION #06**

29x .....		21x .....		1x .....	
18x .....		8x .....		1x .....	
11x .....		4x .....			
8x .....		2x .....			





## COULEURS & MATERIAUX

Les matériaux et couleurs suivants sont disponibles pour ce produit.


- . . . . . disponible
- . . . . . non disponible

Surface	PIXEL Box	PIXEL Pod	PIXEL Tray + Tray 144   180	PIXEL Wheel Tray M   L
Pin naturel non traité	•	•	•	•


Surface	PIXEL Rack MIL	PIXEL Rack Poignée	PIXEL Plumier	PIXEL Plateau
Acier époxy, noir	•	•	•	•

Surface	PIXEL Organisateur	PIXEL fixation tableau blanc	PIXEL tableau blanc
Pin naturel non traité	•	-	-
Acier époxy, noir	-	•	-
Aggloméré laminé tableau blanc	-	-	•


Surface	PIXEL Top + Top 144   180	PIXEL Pad	PIXEL Soft Pad
Tissu (PO-P4)	-	-	•
Catégorie de mélamine 1: couleurs de base (MW blanc)	•	-	-
Caoutchouc cellulaire (noir)	-	•	-



Naturel non traité



MW blanc



Noir

### PIXEL Soft Pad

Différentes collections de tissus sont disponibles comme matériau de revêtement : Urban Plus, Xtreme Plus, Inn, Step, Step Melange, Patina, Remix, Europost, Clara, Mainline Flex, Divina, Steelcut, Fiord, Stamskin Top, Sunbrella 3, Hallingdal, Steelcut Trio, Divina Melange, Divina MD, Greenwich Uni. De plus amples informations sur les différentes collections de tissus se trouvent sur [www.bene.com](http://www.bene.com).

### Information

Le bois est un produit naturel pouvant présenter des différences de teinte et des irrégularités liées à la croissance de l'arbre. Des variations de texture et de teinte entre les parties d'un meuble ou entre différents meubles du même matériau sont possibles dans la mesure où elles sont usuelles et relèvent de la nature des matériaux utilisés ; elles ne constituent pas de motifs de réclamation.

Nous avons délibérément choisi d'utiliser pour PIXEL du contreplaqué de pin brut, dont le parement peut présenter des noeuds ainsi que des fissures qui lui confèrent une singularité esthétique. Cette caractéristique du design est une preuve d'authenticité et ne peut donc pas faire l'objet de réclamations.

## LES PRODUITS BENE SONT FAITS POUR DURER

Bene joue un rôle précurseur en matière de gestion responsable de l'environnement. Tous les domaines d'activité de l'entreprise sont concernés : éco-conception, approvisionnement des matières, fabrication, logistique, cycle de vie et recyclage des produits. Bene définit l'écologie comme un élément principal de sa stratégie responsable et durable d'entreprise, considérant les règles légales en vigueur comme des exigences minimales et aspirant à une protection plus importante et plus durable de l'environnement. Le grand principe que suit Bene pour sa politique environnementale est : **Prévenir – Réduire – Recycler – Éliminer**.

### PIXEL – NORMES ECOLOGIQUES

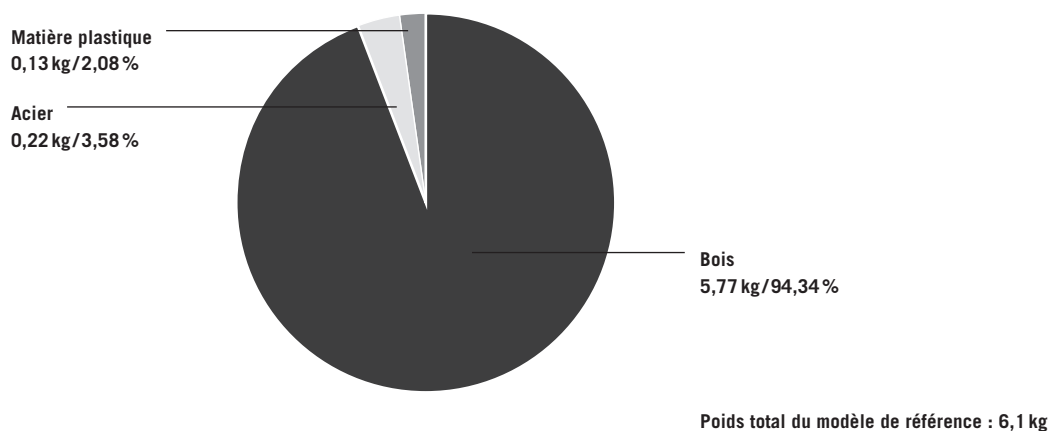
- 99,0% des composants sont recyclables
- 94,3% des matières premières sont d'origine végétale
- 1,61% des matériaux de production sont issus de matériaux recyclés (1,61% après consommation, 0,00%, avant consommation)
- Utilisation de 1,61% de matériaux de production issus de matériaux recyclés selon le système LEED (1,61% après consommation, 0,00%, avant consommation)
- Un design utilisant un minimum de ressources
- Utilisation de bois certifiés (chaîne de contrôle)
- Utilisation de matériaux certifiés sans substances nocives
- Pas d'utilisation de PVC, de matière collante, de chrome, de plomb ou de mercure
- Les pièces peuvent être triées selon le type de matériau
- Matériaux recyclables et contribution positive au bilan carbone (en moyenne 10,7 kg de CO<sub>2</sub>)

## PIXEL ET POINTS LEED

LEED (Leadership in Energy and Environmental Design) est un système de notation des constructions « écologiques », mis au point par l'U.S. Green Building Council. Norme de référence internationalement reconnue, LEED définit une série de directives en matière de construction respectueuse de l'environnement, économe en ressources et durable. PIXEL joue un rôle important pour l'obtention d'une certification LEED. Jusqu'à 6 points sont disponibles d'après le barème LEED 2009 pour l'aménagement intérieur des espaces, voir le détail ci-dessous :

MR Crédit 4	Part de recyclage	jusqu'à 2 points
MR Crédit 5	Matériaux d'origine locale	jusqu'à 2 points
MR Crédit 7	Bois certifié	jusqu'à 1 point
IEQ Crédit 4,5	Matériaux à faible teneur en substances nocives	jusqu'à 1 point

### PIXEL EST CONSTITUE DES MATERIAUX SUIVANTS :



Informations environnementales : [www.bene.com/durabilite](http://www.bene.com/durabilite)

